



道通期货橡胶周评

(2012年1月3日-1月6日)

1月7日

道通期货研究所

道通期货研究所

天然橡胶研究员：李洪洋

电话：13698920244

邮箱：1229915660@qq.com

目录

一、一周行情回顾：	2
二、外盘价格：	2
三、主要合成胶价格	3
四、橡胶生产与需求量	5
五、美元、道琼指数和石油等：	7
六、基本面分析：	9
五、技术分析：	10
七、后市研判：	10
八、操作建议：	11

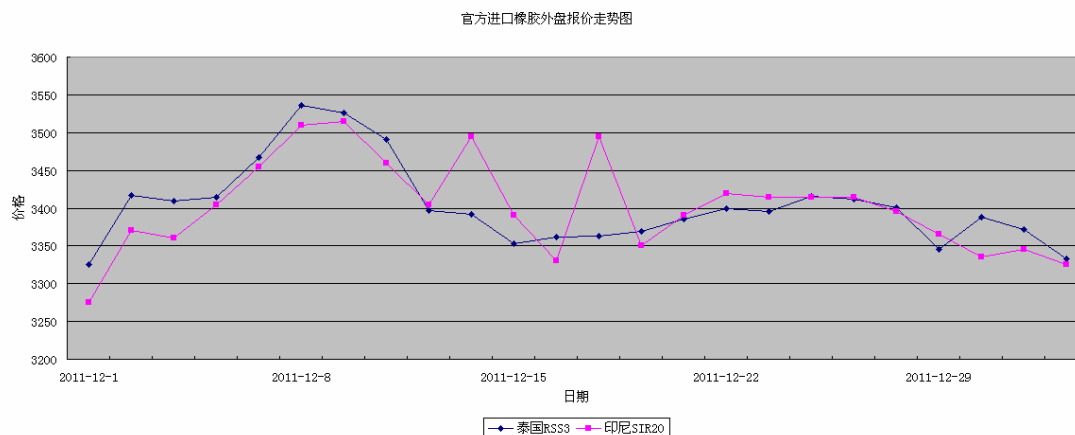
一、一周行情回顾：



插图：橡胶 1205 30 分钟 K 线

©过去的一周里，橡胶的主力合约 1205，一度超跌后回涨，价格停留于前期高点附近。

二、外盘价格：



◎附图：进口橡胶价格走势（2011年12月1日到2012年1月5日）[来源：中橡商务网]

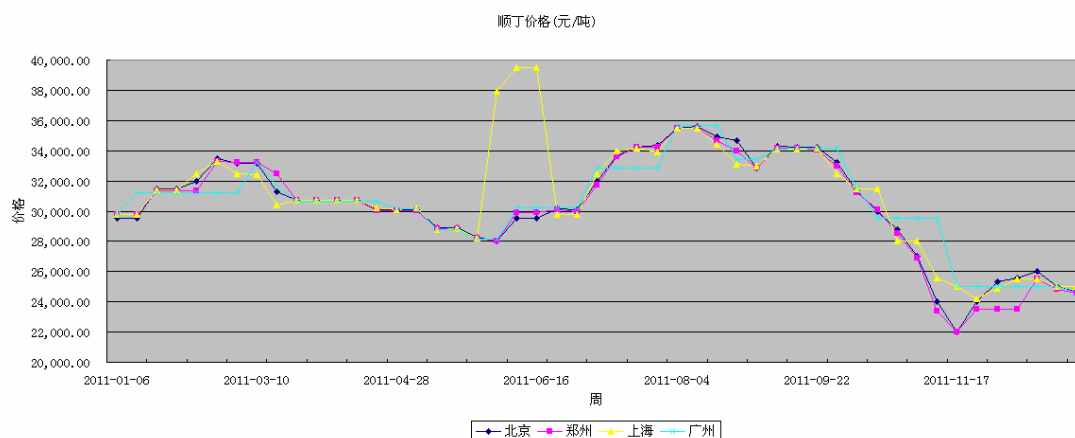
官方进口橡胶外盘报价汇总表(本周)

日期 类别(价格:美元/吨)	2011-12-28	2011-12-29	2012-1-3	2012-1-4	2012-1-5
泰国 RSS3	3401	3345.9	3387.6	3371.4	3333.3
印尼 SIR20	3395	3365	3335	3345	3325

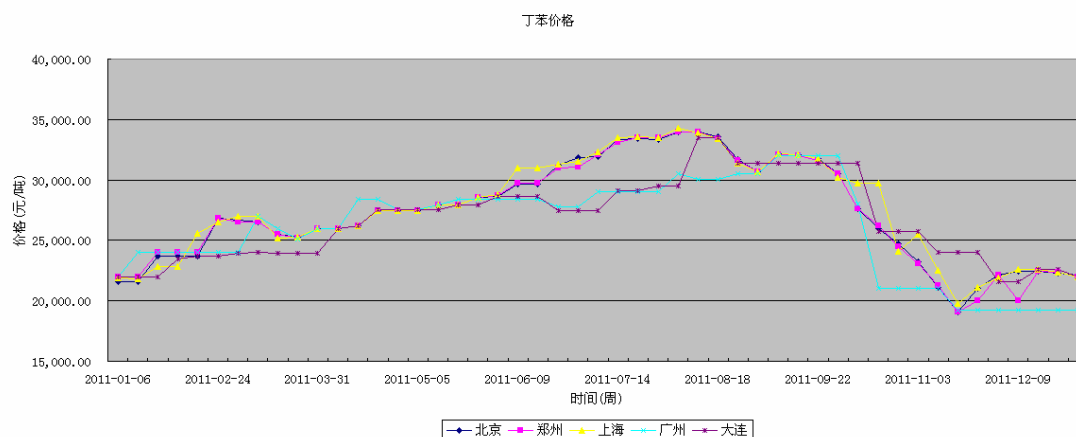
过去一周橡胶外盘官方数据价格(元/吨) [来源：中橡商务网]

◎从上面的图表中我们可以看出，外盘橡胶价再次接触震荡区底部。

三、主要合成胶价格



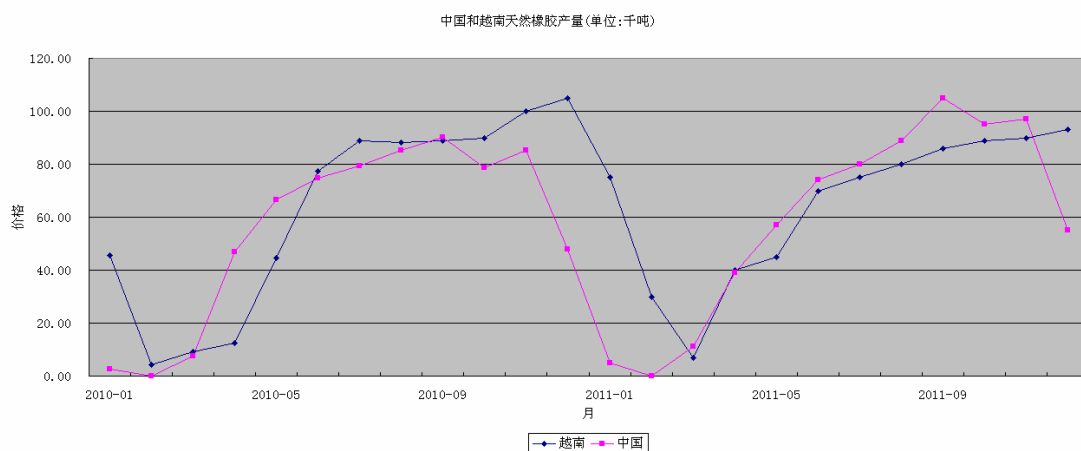
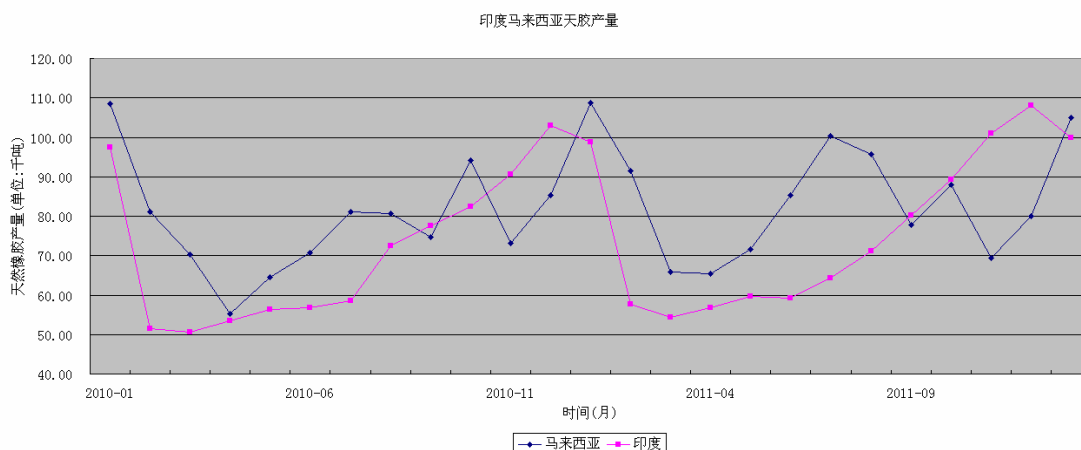
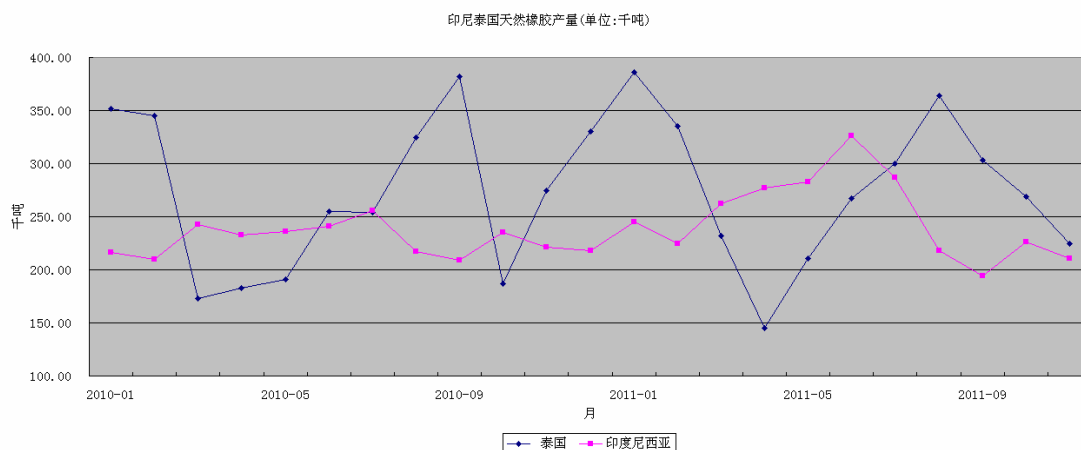
◎插图：顺丁价格（按地区）



◎插图：丁苯价格（按地区）

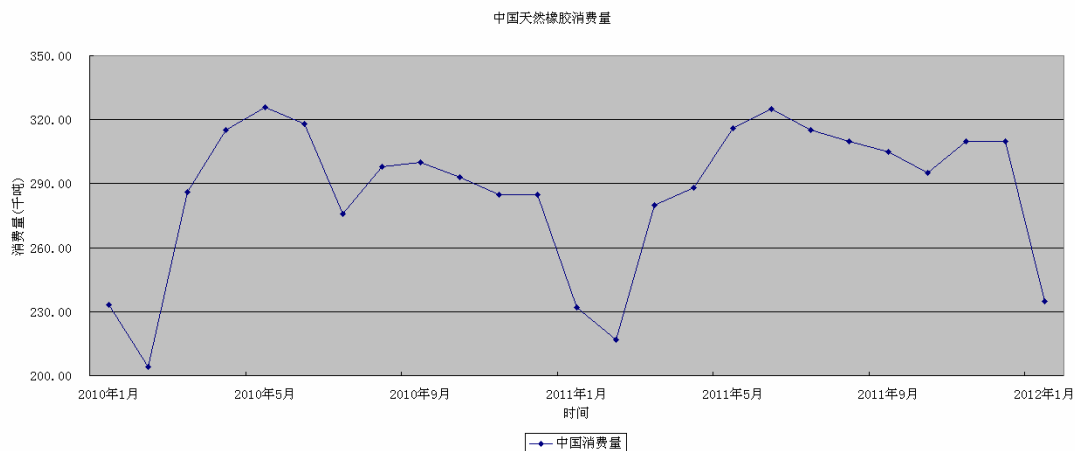
◎从上面的图中我们可以看出，合成胶价格在底部震荡。

四、橡胶生产与需求量



◎月度产量状况(源数据: ANRPC)

◎从以上图表中我们可以看出, 橡胶已经进入落叶期, 产量正由北向南递减。



◎月度中国天胶消费量状况（源数据：ANRPC）



◎上海期货交易所天胶库存量

◎截至1月7日当周，上期所天胶库存为期货库存为 17225 吨，而上周为 17045，小计库存为 33874，而上周为 32974。

五、美元、道琼斯指数和石油等：



◎插图美元日线，我们可以看出，美元突破前期高点。



◎插图道琼斯指数，本周在前期价格密集区位置震荡。



◎插图美原油连，原油价格由高位下跌，目前布油 112.93，美原油连 103.65。

六、基本面分析：

利多：

◎美国12月的非农就业人数环比增加20万，失业率降至8.5%，低于11月的8.7%。

◎泰国，现货橡胶报价为每吨3,280-3,330美元，南部一贸易商称：“当买家听到我们的报价，他们表示吃惊，但确实很难买到原材料。一些地区被洪水淹没，道路被冲毁，影响了交通。

◎大众品牌 2011 年全年在美国的销量共计 324,402 辆，同比增长 26.3%，而 2010 年销量为 256,830 辆。

◎丰田 2011 年在中国大陆的销量为 88.3 万辆，同比增长 4%，◎福特在美全年销量 215 万辆，同比增长 11%。

◎斯柯达公布了 2011 年全球销量数据，总计销量为 87.5 万辆。

◎2011 年全年，奥迪在中国市场（含香港）销量达到 313,036 辆，同比增长 37%。

利空：

◎2011 年 12 月马自达在华销量 23,456 辆，同比下跌 33%

◎丰田美国公司日前公布，其 2011 年全年销量为 1,644,661 辆，比 2010 年的销量下降 6.7%。

◎基本面分析：

天胶现在依旧面临库存过多，需求不畅的局面。宏观经济方面的压力明显。但是，另一方面，石油价格受政治事件影响波动异常，可能会影响橡胶的震荡方向。

五、技术分析：



- ◎ 如日线图所示，本周橡胶价格再次跌落到震荡区底部。
- ◎ 在指标方面，日 K 线 MACD 低位相交，有上涨倾向。
- ◎ RSI6 日 RIS 指标目前指标是 49，是空方指标。
- ◎ 短期指标，参看“插图：橡胶 1205 30 分钟 K 线”，MACD，指标处为多方指标。RSI 指标 76 属于空方指标。
- ◎ 目前价格处于 10 日与 5 日均线之间。

七、后市研判：

◎ 受本文提及的基本面和技术面分析中所指出的因素影响，橡胶价格本周呈现宽幅震荡，国际方面与国内方面，宏观经济状况依旧为焦点。前景仍存在不确定性，短期内橡胶价格可能会震荡偏弱状态，且震荡方向会受隔夜股指和原油的影响。

八、操作建议：

1205 合约：

支撑价格：24000

阻力价格：24800

对于价值投资者，橡胶价格仍距低点有所距离不适合多单介入，宏观经济形势仍未有明显好转。

对于趋势投资者，橡胶依旧呈现弱势震荡，但价格受隔夜数据影响，可逢高短空或逢低吸入，轻仓，及时获利。

对于日内交易者，关注股指，隔夜原油价格走向，以短期技术指标顺势交易，勿追涨杀跌，按偏空震荡格局操作。



免责声明

本报告中的信息均来源于公开资料，我公司对这些信息的准确性和完整性不作任何保证，报告中的内容和意见仅供参考。我公司及员工对使用本报刊及其内容所引发的任何直接或间接损失概不负责。本报刊版权归道通期货所有。

业务团队

金融事业部

电话：025-83276949，传真：025-83276908，邮编：210024

产业事业部

电话：025-83276938，传真：025-83276908，邮编：210024

南京事业部

电话：025-83276979，传真：025-83276908，邮编：210024

分支机构

北京营业部

北京市海淀区蓝靛厂东路2号院2号楼金源时代商务中心B座2F

电话：010-88596442，传真：010-88599543，邮编：100089

海口营业部

海南省海口市滨海大道81号南洋大厦22层2201-2203室

电话：0898-68500090，传真：0898-68500083，邮编：570105

宜兴营业部

地址：宜兴市荆溪中路296号荆溪大厦5楼

电话：0510-80201705，传真：0510-87330678，邮编：214200