

# 道通期货橡胶周评

(2011 年 10 月 08 日——10 月 14 日)

目录

一、一周行情回顾： .....	1
二、外盘价格： .....	2
三、美元、道琼指数和石油等： .....	4
四、基本面分析： .....	6
五、技术分析： .....	7
六、后市研判： .....	7
七、操作建议： .....	8
八、免责声明： .....	8

一、一周行情回顾：



插图：橡胶 1201 30 分钟 K 线

◎过去的一周里，橡胶的主力合约 1201，保持高位震荡。

◎10月10日

**1201** 合约，今日高开 **28185** 后维持震荡走弱，后尾盘收于 **27825**，但仍维持相对高位。

◎10月11日

**1201** 合约，今日高开 **28380** 后维持震荡走弱，后尾盘收于 **28220**，但仍维持相对高位。

◎10月12日

**1201** 合约，今日低开 **28000** 后一路上涨，最高到达 **29035**，午后进入震荡后尾盘收于 **28900**。

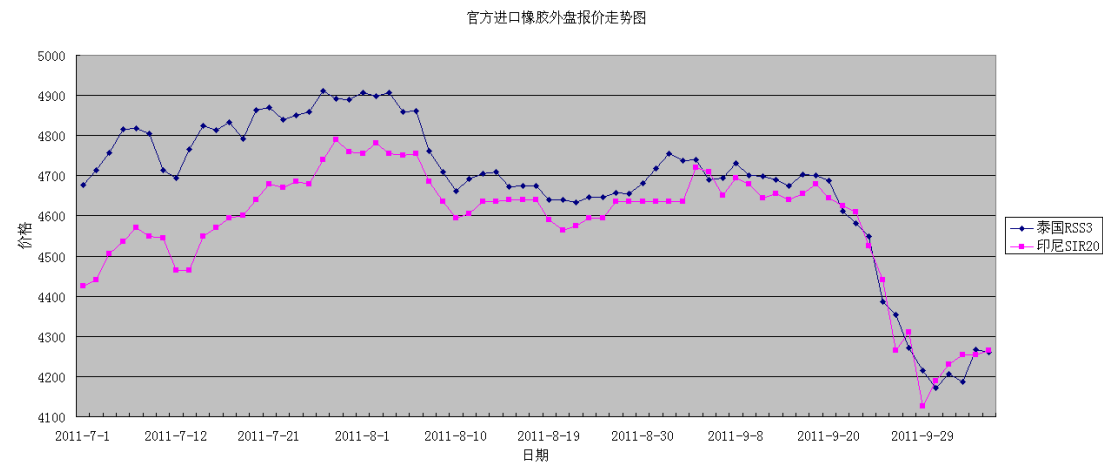
◎10月13日

**1201** 合约，今日开盘 **28705** 后维持震荡，最高 **28910**，午后随股指一度下跌到 **28350**，尾盘略高收于 **28535**。

◎10月14日

**1201** 合约，今日

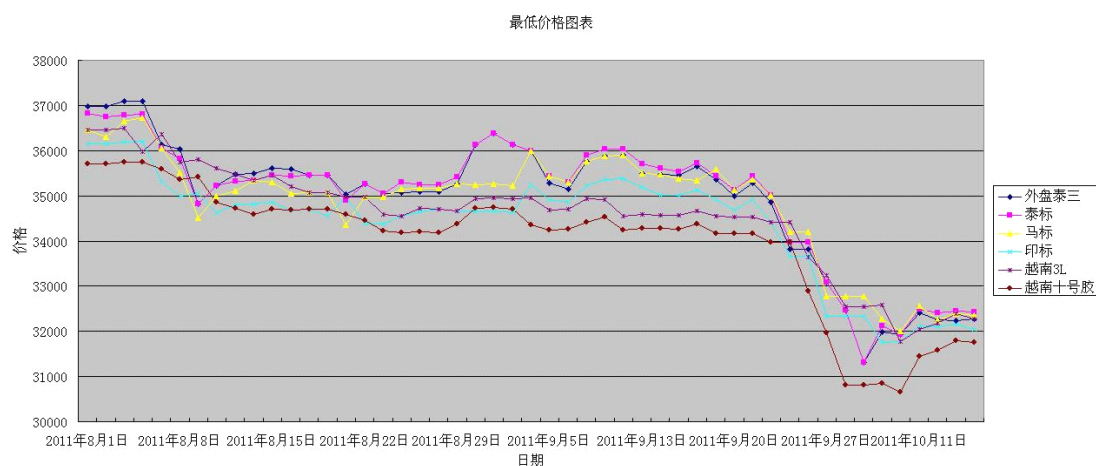
二、外盘价格：



◎附图：进口橡胶价格走势（2011年7月1日到2011年10月13日）[来源：中橡商务网]

官方进口橡胶外盘报价汇总表(本周)					
日期 类别(价格:美元/吨)	2011-10-7	2011-10-8	2011-10-11	2011-10-12	2011-10-13
泰国 RSS3	4170.7	4205.8	4186.8	4266.7	4259.8
印尼 SIR20	4190	4230	4255	4255	4265

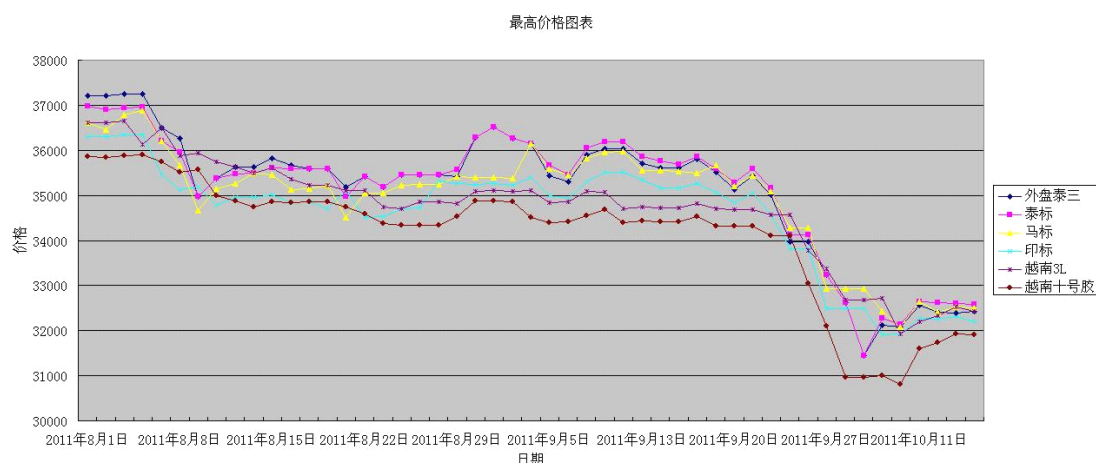
过去一周橡胶外盘官方数据价格(元/吨) [来源：中橡商务网]



附图：外盘报价最低价格图（自8月1日到9月14日：换算数据源为金银岛）

外盘报价最低价格（换算后）对比表					
类别/日期	2011年10月10日	2011年10月11日	2011年10月12日	2011年10月13日	2011年10月14日
外盘泰三	31924	32419	32252	32234	32277
泰标	31924	32493	32402	32457	32426
马标	31998	32567	32252	32383	32351
印标	31775	32121	32103	32159	32053
越南3L	31775	32047	32178	32383	32277
越南十号胶	30659	31452	31581	31786	31754

单位：人民币元/吨 换算基准数据来源：金银岛



附图：外盘报价最高价格图（自8月1日到10月14日：换算数据源为金银岛）

外盘报价最高价格（换算后）对比表					
类别/日期	2011年10月10日	2011年10月11日	2011年10月12日	2011年10月13日	2011年10月14日
外盘泰三	31924	32419	32252	32234	32277
泰标	31924	32493	32402	32457	32426
马标	31998	32567	32252	32383	32351
印标	31775	32121	32103	32159	32053
越南3L	31775	32047	32178	32383	32277
越南十号胶	30659	31452	31581	31786	31754

外盘泰三	32073	32567	32402	32383	32426
泰标	32147	32641	32625	32607	32575
马标	32073	32641	32402	32532	32501
印标	31924	32270	32252	32308	32202
越南 3L	31924	32196	32327	32532	32426
越南十号胶	30808	31601	31730	31935	31903

单位：人民币元/吨 换算基准数据来源：金银岛

◎从上面的图表中我们可以看出，外盘橡胶价格持续回落。

### 三、美元、道琼指数和石油等：



◎插图美元日线，我们可以看出，美元再次下跌。



◎ 插图道琼斯指数，本周处在震荡区高点。



◎ 插图美原油连，原油价格到达前期高点，目前布油 111.07，美原油连 86.8。

## 四、基本面分析：

利空：

◎密歇根大学和路透社联合宣布，10月美国消费者信心指数的初值从9月的59.4点下降至57.5点。据彭博社的调查，经济学家对此的平均预期为60.0点。

◎美国商务部宣布，8月的商业库存环比增长0.5%。据彭博社的调查，经济学家对此的平均预期为环比增0.4%。7月的商业库存环比增0.4%。

利多：

◎美国商务部宣布，9月的零售额环比增长1.1%。据彭博社的调查，经济学家对此的平均预期均为环比增0.8%。8月的零售销售环比持平。

◎20个领先工业国家与发展中国家的财政部长与央行行长在巴黎召开会议，欧元区主权债务危机问题是此次会议的焦点。

◎长城汽车高管日前表示，将在巴西与当地企业合作，共同建立整车制造厂。

◎墨西哥汽车工业协会统计的数据，墨西哥9月新车销量同比增长12%至73,997辆。

◎今年1至9月，斯柯达在全球范围内累计销量达664,800辆，而去年同期为569,000辆。9月份销量81,200辆，较去年同期的75,800辆增长7.1%

◎评论：

宏观经济方面，各大评级机构影响力开始下降，欧洲主要国家针对债务危机开始有所动作。另一方面美国经济数据有所回暖。经济趋向开始有所稳定

橡胶本身面临供给紧张，如果经济宏观面稳定的话，上涨很有可能持续，但是我们也要注意，欧洲债务危机也好，美国的对外汇政策也好，都是潜在的金融威胁，所以风险依旧比较大。



## 五、技术分析：



◎ 如日线图所示，橡胶 1201 合约在国庆前下跌突破前期低点后触底反弹。

◎ 在指标方面，日 K 线 MACD 处于零线附近。

◎ RSI6 日 RIS 指标目前在指数 50 附近，50 指数是多空平衡指标。

◎ 短期指标，参看“插图：橡胶 1201 30 分钟 K 线”，MACD 逼近零线。RSI 指标处在 65 位置。

## 六、后市研判：

◎ 受本文提及的基本面和技术面分析中所指出的因素影响，橡胶价格图形为回涨后震荡状态，国际方面与国内方面，宏观经济状况依旧为焦点。橡胶由于自身供需紧张，有上涨倾向，但由于宏观经济状况不甚乐观，上涨幅度有限。

短期内看，橡胶价格很有可能持续震荡，且受未来金融政策因素影响，可能出现一定波动。如宏观经济持续稳定，则橡胶价格可能稳步回涨。

## 七、操作建议：

1201 合约：

支撑价格：28200

阻力价格：30000

在此阶段，我们建议投资者主要以观望为主，如需操作可采取震荡局操作，配合隔夜外盘状况，逢低少量做多，及时平仓获利。

## 八、免责声明：

本报告纯属个人观点，仅供参考，不作入市依据。

道通研发中心 李洪洋