

道通期货橡胶周评

(2011 年 10 月 24 日——10 月 28 日)

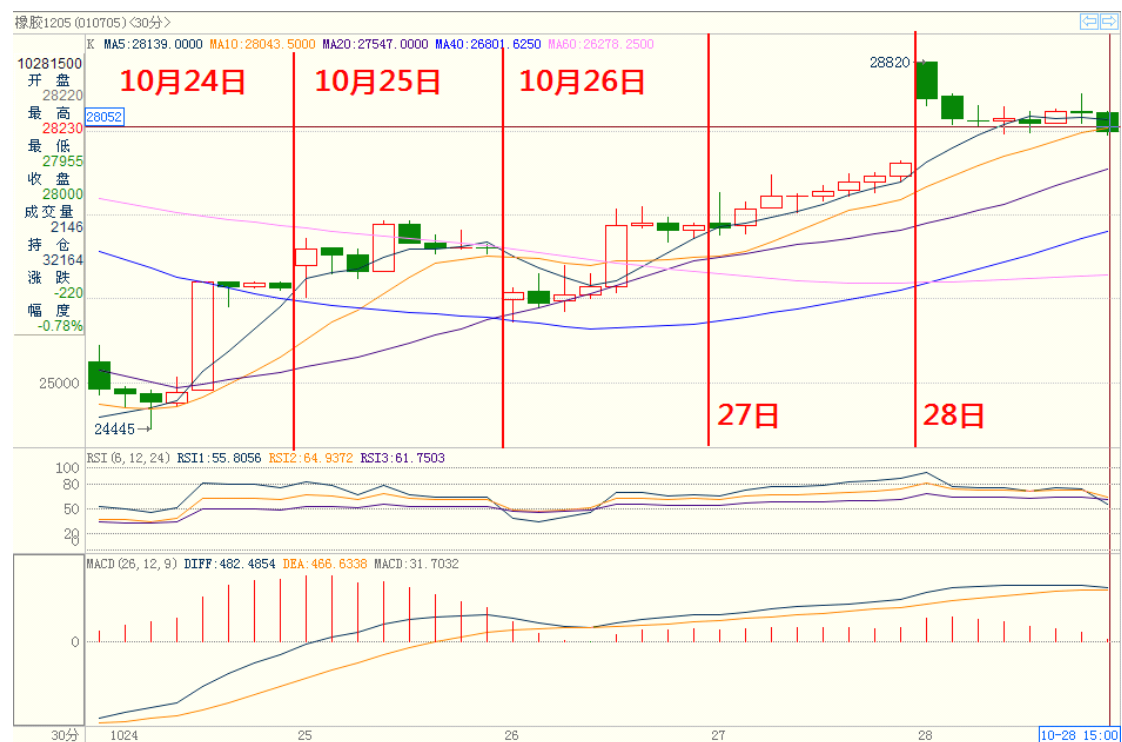
目录

一、一周行情回顾：	1
二、外盘价格：	3
三、美元、道琼指数和石油等：	5
四、基本面分析：	6
五、技术分析：	7
六、后市研判：	8
七、操作建议：	9
八、免责声明：	9

一、一周行情回顾：



插图：橡胶 1201 30 分钟 K 线



插图：橡胶 1205 30 分钟 K 线

◎过去的一周里，橡胶的主力合约 1201，上涨到逼近前期高点位置。

◎10 月 24 日

1201 合约，今日开盘 **25500** 后震荡，下午开盘涨停，尾盘高位收于 **26320**。

1205 合约，今日开盘 **25250** 后震荡，下午开盘涨停，尾盘高位收于 **26125**。

◎10 月 25 日

1201 合约，今日开盘 **26520** 后上涨，一度到达最高点 **27050**，后尾偏高位收于 **26650**。

1205 合约，今日开盘 **26395** 后上涨，一度到达最高点 **26925**，后尾偏高位收于 **26605**。

◎10 月 26 日

1201 合约，今日低开 **26100** 后上涨，一度到达最高点 **27135**，后尾偏高位收于 **26850**。

1205 合约，今日低开 **26395** 后上涨，一度到达最高点 **26925**，后尾偏高位收于 **26870**。

◎10 月 27 日

1201 合约，今日低开 **26100** 后上涨，一度到达最高点 **27135**，后尾偏高位收于 **26850**。

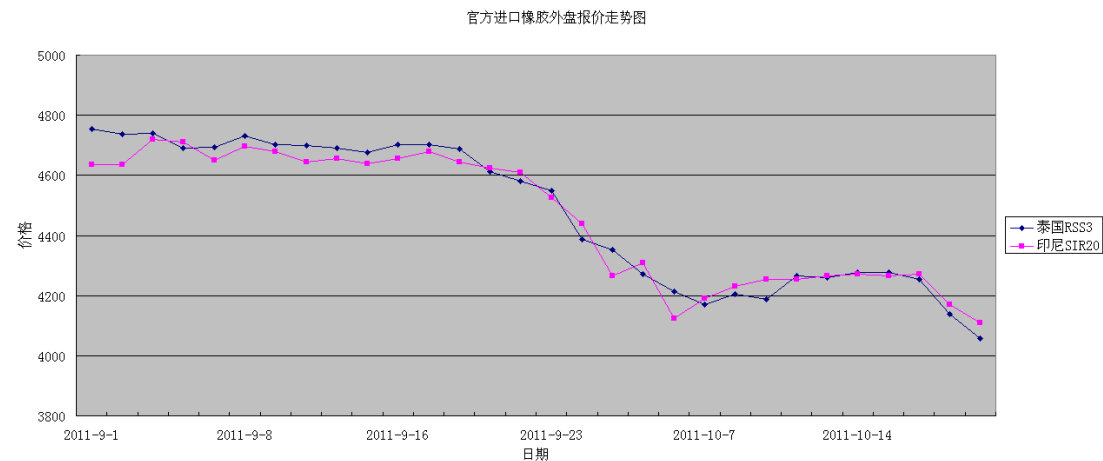
1205 合约，今日低开 **26395** 后上涨，一度到达最高点 **26925**，后尾偏高位收于 **26870**。

◎10 月 28 日

1201 合约，今日高开 **28700** 后震荡走低，收于高位 **27815**。

1205 合约，今日高开 28820 后震荡走低，收于高位 28000。

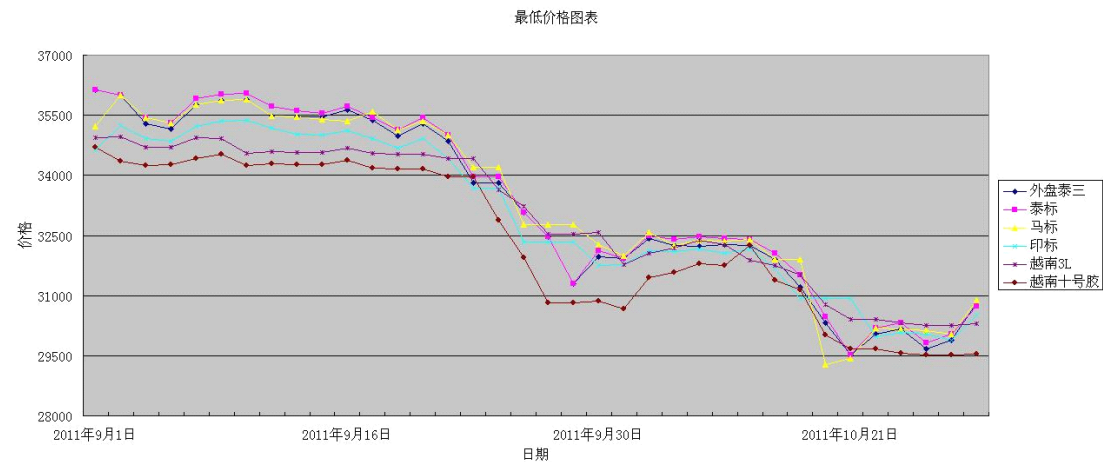
二、外盘价格：



◎附图：进口橡胶价格走势（2011 年 9 月 1 日到 2011 年 10 月 26 日）[来源：中橡商务网]

官方进口橡胶外盘报价汇总表(本周)					
日期 类别(价格:美元/吨)	2011-10-20	2011-10-21	2011-10-24	2011-10-25	2011-10-26
泰国 RSS3	4058.4	3930.6	3960	3958.7	3919.4
印尼 SIR20	4110	4255	3910	3975	3945

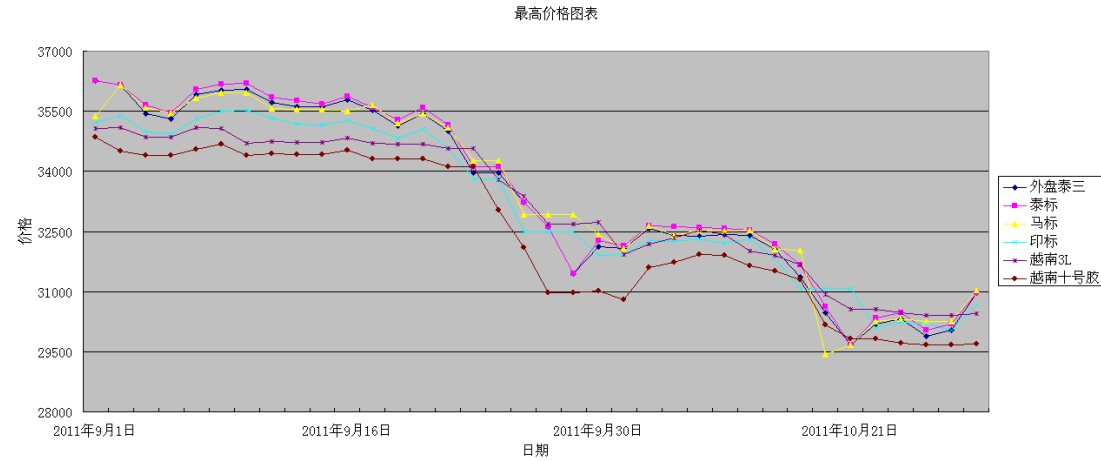
过去一周橡胶外盘官方数据价格(元/吨) [来源：中橡商务网]



附图：外盘报价最低价格图（自 9 月 1 日到 10 月 28 日：换算数据源为金银岛）

外盘报价最低价格（换算后）对比表					
类别/日期	2011 年 10 月 24 日	2011 年 10 月 25 日	2011 年 10 月 26 日	2011 年 10 月 27 日	2011 年 10 月 28 日
外盘泰三	30039	30164	29669	29889	30812
泰标	30188	30313	29817	30038	30738
马标	30188	30164	30115	30038	30887
印标	29964	30090	30040	29889	30515
越南 3L	30412	30313	30263	30261	30292
越南十号胶	29665	29569	29520	29518	29548

单位：人民币元/吨 换算基准数据来源：金银岛



附图：外盘报价最高价格图（自 9 月 1 日到 10 月 28 日：换算数据源为金银岛）

外盘报价最高价格（换算后）对比表					
类别/日期	2011 年 10 月 24 日	2011 年 10 月 25 日	2011 年 10 月 26 日	2011 年 10 月 27 日	2011 年 10 月 28 日
外盘泰三	30188	30313	29892	30038	30961
泰标	30337	30462	30040	30187	30961
马标	30263	30313	30263	30261	31036
印标	30113	30239	30189	30038	30664
越南 3L	30561	30462	30412	30410	30441
越南十号胶	29814	29718	29669	29666	29697

单位：人民币元/吨 换算基准数据来源：金银岛

©从上面的图表中我们可以看出，外盘橡胶价格由低位开始反弹。

三、美元、道琼指数和石油等：



◎插图美元日线，我们可以看出，美元再次下跌。



◎ 插图道琼指数，本周继续回涨。



◎插图美原油连，原油价格在高位震荡，目前布油 109.46，美原油连 93.32。

四、基本面分析：

利多：

◎美国政府发布的9月个人收入和消费者开支报告显示，9月的消费开支环比增长0.6%，超出市场预期。

◎美国商务部指出，9月消费开支的环比增幅明显超过8月的0.2%。据彭博社的调查，经济学家平均预期9月消费开支将增长0.3%。

◎9月的个人收入环比幅增长0.1%

◎现代汽车CFO李源熙预计全球汽车销量将同比上涨4.2%至7,850万辆，

◎巴西经贸及工业部长Fernando Pimentel宣布，法国标致雪铁龙PSA将在当地投资37亿雷亚尔（合21亿美元）以建立新厂

◎大众汽车第三季度全球销量由去年的177.9万辆增长16.2%至206.7万辆，前三季度累计销量由去年的534.5万辆增长16.0%至620.0万辆。

◎戴姆勒第三季度一共售出525,500辆轿车和商用车。

◎起亚2011年的销量目标是47万。

利空：

◎国际评级机构惠誉周五表示，欧盟领导人峰会有关希腊债务减记的协议将令该国面临“暂时性违约”的风险。

◎ 在意大利标售10年期国债中，收益率触及欧元面世以来的高位，突显处于欧

债危机核心的意大利易受攻击，这导致意大利FTSE MIB下跌1.8%。

◎评论：

宏观经济方面，受欧洲会议积极结果影响，市场信心明显恢复，且美国经济数据利好，唯一的担忧来自于各大评级机构对欧洲的持续攻击和意大利国债贩卖结果的不利，欧洲债务危机的潜在风险依旧存在，同时国内金融政策很有可能放松的预期也给市场一定的信心。

受以上宏观环境的影响，橡胶价格依旧有上涨的可能，但在面临评级机构攻击欧洲和政策不确定性影响，加之橡胶价格已经有所恢复，目前持续上涨阻力变大，要保证持续上涨需要外盘金融股指的支撑。

五、技术分析：





- ◎ 如日线图所示，橡胶 1201 和 1205 合约在本周上涨到达前期高点位置。
- ◎ 在指标方面，日 K 线 MACD 处于多方指标。
- ◎ RSI6 日 RIS 指标目前大于指标 50，是多方指标。
- ◎ 短期指标，参看“插图：橡胶 1201 30 分钟 K 线”，MACD 逼近零线。RSI 指标处在多空分界位置。

六、后市研判：

◎受本文提及的基本面和技术面分析中所指出的因素影响，橡胶价格图形逼近前高状态，国际方面与国内方面，宏观经济状况依旧为焦点。橡胶由于自身供需紧张，有上涨倾向，但由于宏观经济影响，前景仍存在不确定性，橡胶价格极有可能在该位置展开震荡或者进行小幅回调，继续上涨仍需要宏观经济支撑。

短期内看，如外盘金融数据持续利好，橡胶价格很有可能在当前位置震荡和上涨，反之，受期待反效果影响，橡胶价格可能小幅回调。由于未来金融政策因素影响，目前价格风险依旧很大。

七、操作建议：

1201 合约：

支撑价格：27700

阻力价格：29700

1205 合约：

支撑价格：27800

阻力价格：29500

在此阶段，我们建议投资者要注意控制节奏，如隔夜外盘股指等数据利好，逢低少量做多，及时平仓获利。

八、免责声明：

本报告纯属个人观点，仅供参考，不作入市依据。

道通研发中心 李洪洋