

道通期货橡胶周评

(2011 年 10 月 31 日——11 月 04 日)

目录

一、一周行情回顾：	1
二、外盘价格：	3
三、美元、道琼指数和石油等：	5
四、基本面分析：	6
五、技术分析：	7
六、后市研判：	8
七、操作建议：	8
八、免责声明：	8

一、一周行情回顾：



插图：橡胶 1201 30 分钟 K 线



插图：橡胶 1205 30 分钟 K 线

◎过去的一周里，橡胶的主力合约 1201，保持震荡。

◎10 月 31 日

1201 合约，今日低开 **27610** 后震荡走低，一度下跌到 **26865**，后尾盘收于 **27105**。

1205 合约，今日低开 **27880** 后震荡走低，一度下跌到 **27100**，后尾盘收于 **27470**。

◎11 月 1 日

1201 合约，今日低开 **26915** 后随股市上涨震荡走高到 **27720**，后临近午盘下跌到 **26360**，后尾盘收于 **26410**。

1205 合约，今日低开 **27200** 后随股市上涨震荡走高到 **27895**，后临近午盘下跌到 **26580**，后尾盘收于 **26580**。

◎11 月 2 日

1201 合约，今日低开 **26000** 后震荡，下午随股市上涨震荡走高收于 **26970**。

1205 合约，今日低开 **26110** 后震荡，下午随股市上涨震荡走高收于 **27080**。

◎11 月 3 日

1201 合约，今日高开 **26695** 后维持震荡，下午 2 点后下跌收于 **25810**。

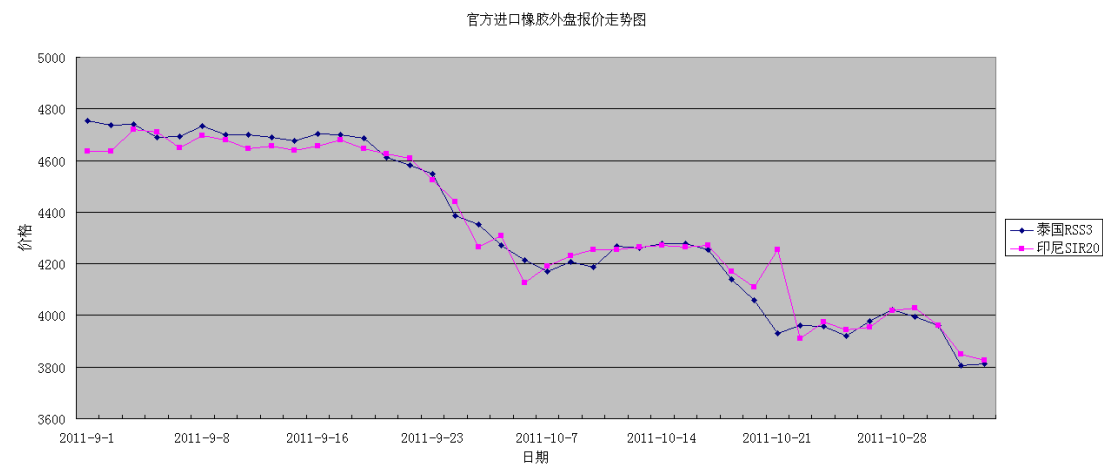
1205 合约，今日高开 **26875** 后维持震荡，下午 2 点后下跌收于 **25870**。

◎11 月 4 日

1201 合约，今日低开 **26270** 后震荡走高，收高于 **27410**。

1201 合约，今日低开 **26280** 后震荡走高，收高于 **27485**。

二、外盘价格：

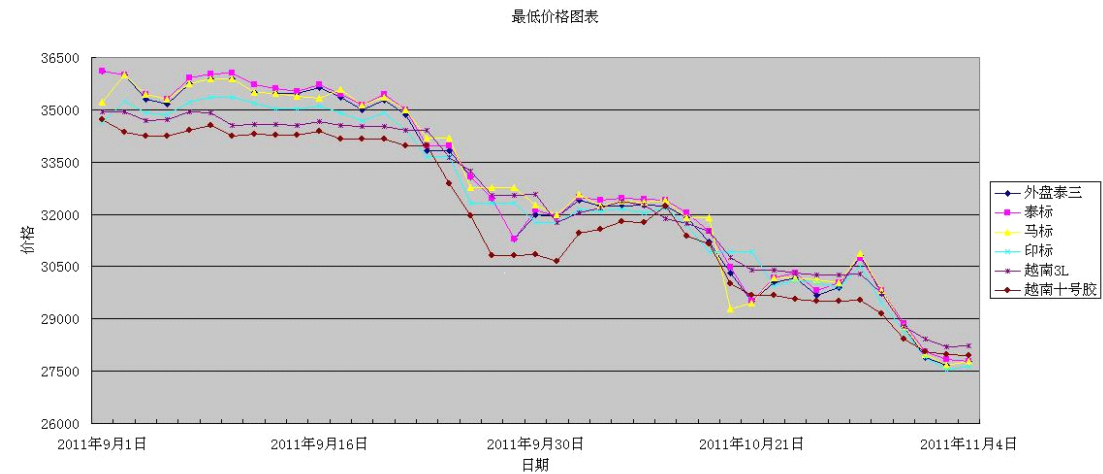


◎附图：进口橡胶价格走势（2011 年 9 月 1 日到 2011 年 11 月 3 日）[来源：中橡商务网]

官方进口橡胶外盘报价汇总表(本周)

日期 类别(价格:美元/吨)	2011-10-28	2011-10-31	2011-11-1	2011-11-2	2011-11-3
泰国 RSS3	4021	3994.8	3961.2	3806.7	3814
印尼 SIR20	4020	4030	3960	3850	3825

过去一周橡胶外盘官方数据价格(元/吨) [来源：中橡商务网]



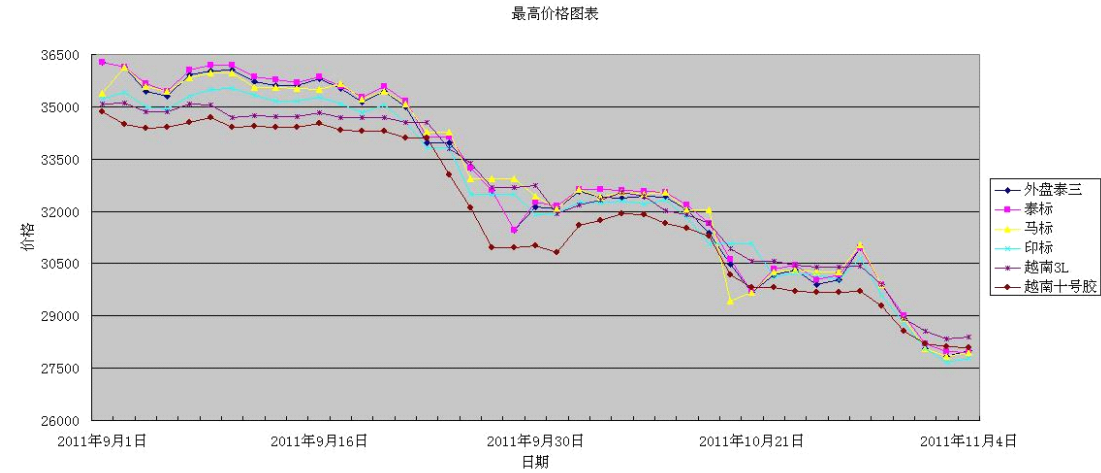
附图：外盘报价最低价格图（自 9 月 1 日到 11 月 4 日：换算数据源为金银岛）

外盘报价最低价格（换算后）对比表

类别/日期	2011 年 10 月 31 日	2011 年 11 月 1 日	2011 年 11 月 2 日	2011 年 11 月 3 日	2011 年 11 月 4 日

外盘泰三	29743	28783	27903	27679	27793
泰标	29817	28858	28051	27828	27793
马标	29817	28783	27977	27679	27793
印标	29446	28635	27903	27531	27645
越南 3L	29743	28783	28423	28200	28239
越南十号胶	29148	28412	28051	27977	27942

单位：人民币元/吨 换算基准数据来源：金银岛



附图：外盘报价最高价格图（自 9 月 1 日到 11 月 4 日：换算数据源为金银岛）

外盘报价最高价格（换算后）对比表					
类别/日期	2011 年 10 月 31 日	2011 年 11 月 1 日	2011 年 11 月 2 日	2011 年 11 月 3 日	2011 年 11 月 4 日
外盘泰三	29892	28932	28051	27828	28016
泰标	29892	29006	28200	27977	27942
马标	29892	28932	28051	27828	27942
印标	29594	28783	28051	27679	27793
越南 3L	29892	28932	28572	28349	28387
越南十号胶	29297	28560	28200	28126	28090

单位：人民币元/吨 换算基准数据来源：金银岛

©从上面的图表中我们可以看出，外盘橡胶价格由低位开始反弹。

三、美元、道琼指数和石油等：



◎插图美元日线，我们可以看出，美元在该位置保持震荡。



◎ 插图道琼指数，本周继续回涨。



◎插图美原油连，原油价格在高位震荡，目前布油 110.74，美原油连 94.93。

四、基本面分析：

利多：

◎11月4日欧洲央行意外宣布降息至1.25%，提振了市场情绪。

◎10月美国汽车市场继续保持上行态势，轻型车总销量达到1,021,185辆，比去年同期的950,250辆增长8%。

◎10月份，大众汽车在美国市场总销量为38,415辆，比去年同期的28,332辆增长35.6%。

◎10月份，日产美国销量82,346辆，比去年同期的69,773增长14.3%。

利空：

◎G20领导人未能在增强欧元区金融稳定基金上取得实质性进展

◎美国劳工部在报告中称，10月份美国非农就业人数增加8万人，不及经济学家预期

◎穆迪将塞浦路斯评级展望置为负面

◎评论：

宏观经济方面 G20 会议未有明确结果，评级机构对欧洲攻击仍在继续，欧洲债务危机的潜在风险依旧存在，同时国内金融政策很有可能放松的预期也给市场一定的信心。目前国内股指呈现独立走势状态。

受以上宏观环境的影响，橡胶价格依下跌压力偏大，但在面临政策不确定性影响，橡胶价格有可能继续在该阶段保持宽幅震荡。

五、技术分析：



◎ 如日线图所示，橡胶 1201 和 1205 合约在 9 月 29 日之后形成了一个高点为 29000 低点为 24000 左右的震荡区。

◎ 在指标方面，日 K 线 MACD 处于多方指标。

◎RSI6 日 RIS 指标目前大于指标 50，是多方指标。

◎短期指标，参看“插图：橡胶 1201 30 分钟 K 线”，MACD，RSI 指标处为多方指标。

六、后市研判：

◎受本文提及的基本面和技术面分析中所指出的因素影响，橡胶价格图形逼近前高状态，国际方面与国内方面，宏观经济状况依旧为焦点。橡胶由于自身供需紧张，有上涨倾向，但由于宏观经济影响，前景仍存在不确定性，橡胶价格极其有可能在该位置展开震荡或者进行小幅回调，继续上涨仍需要宏观经济支撑。

短期内看，如外盘金融数据持续利好，橡胶价格很有可能在当前位置震荡和上涨，反之，受期待反效果影响，橡胶价格可能小幅回调。由于未来金融政策因素影响，目前价格风险依旧很大。

七、操作建议：

1201 合约：

支撑价格：25700

阻力价格：28800

1205 合约：

支撑价格：25800

阻力价格：29000

在此阶段，我们建议投资者要注意控制节奏，如隔夜外盘股指等数据利好，逢低少量做多，反之逢高少量做空，以震荡局对应，及时平仓获利。

八、免责声明：

本报告纯属个人观点，仅供参考，不作入市依据。

道通研发中心 李洪洋