

道通期货橡胶周评

(2011 年 08 月 15 日——08 月 19 日)

目录

一、一周行情回顾：	1
二、外盘价格：	2
三、美元、道琼指数和石油等：	4
四、基本面分析：	6
五、技术分析：	6
六、后市研判：	7
七、操作建议：	7

一、一周行情回顾：



插图：橡胶 1201 30 分钟 K 线

◎在过去的一周里，橡胶的主力合约 1201，本周内维持低位震荡，周末震荡区间下调。

◎8 月 15 日

1201 合约，高开 34590，开盘后维持高位震荡，最高 34675，最低 34225。尾

盘收于 **34310**。

◎8月16日

1201 合约，开盘 **34495**，开盘后一路震荡下跌。尾盘收于 **33785**。

◎8月17日

1201 合约，开盘 **33785**，开盘维持震荡，价格有所恢复。尾盘收于 **34100**。

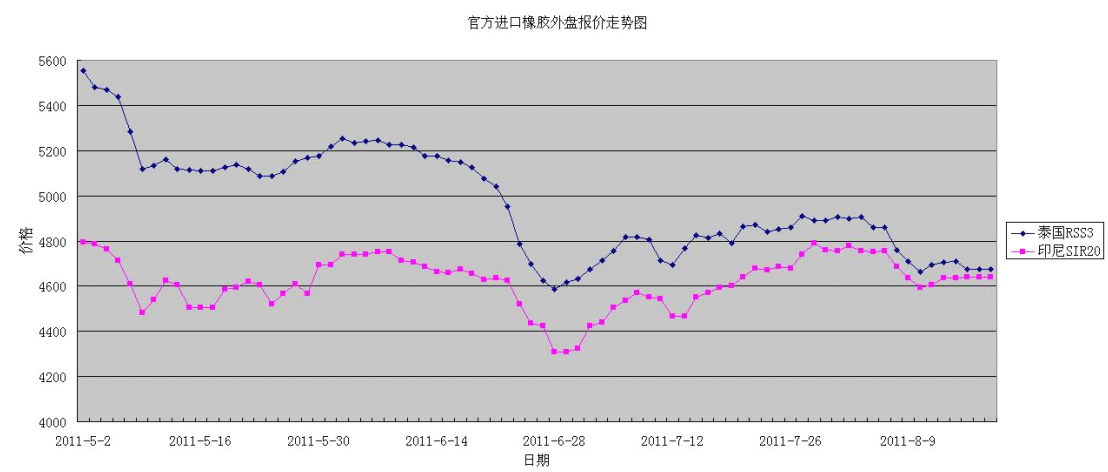
◎8月18日

1201 合约，开盘 **34165**，开盘后一度下跌后维持低位震荡，尾盘收低于 **33745**。

◎8月19日

1201 合约，受隔夜外盘深幅下跌影响，橡胶低开 **33330**。整日维持低位震荡，尾盘收于 **33490**。

二、外盘价格：



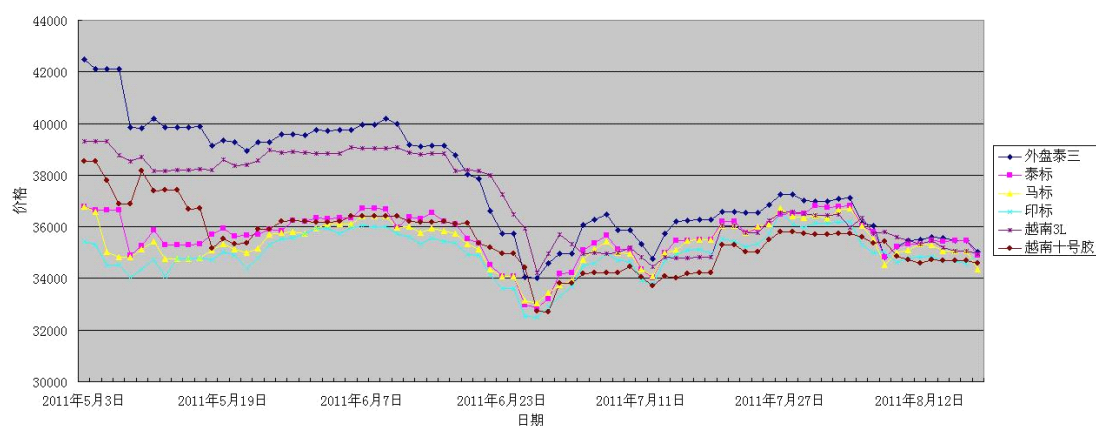
◎附图：进口橡胶价格走势（2011年5月2日到2011年8月18日）[来源：中橡商务网]

官方进口橡胶外盘报价汇总表(本周)

日期 类别(价格:美元/吨)	2011-8-12	2011-8-15	2011-8-16	2011-8-17	2011-8-18
泰国 RSS3	4704.9	4709.6	4673.5	4675	4675
印尼 SIR20	4635	4635	4640	4640	4640

过去一周橡胶外盘官方数据价格(元/吨) [来源：中橡商务网]

最低价格图表

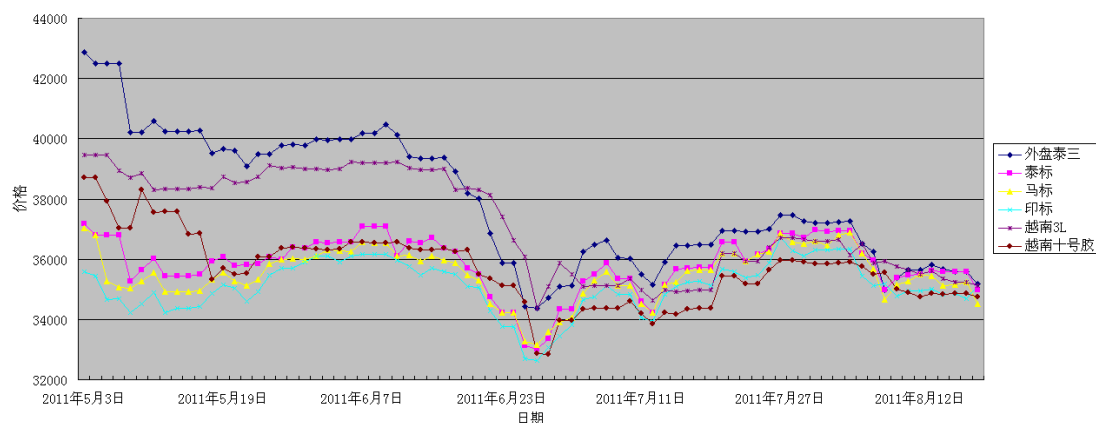


附图：外盘报价最低价格图（自5月3日到8月19日：换算数据源为金银岛）

外盘报价最低价格（换算后）对比表					
类别/日期	2011年8月15日	2011年8月16日	2011年8月17日	2011年8月18日	2011年8月19日
外盘泰三	35604	35583	35451	35449	35039
泰标	35455	35434	35451	35449	34890
马标	35305	35060	35077	35075	34366
印标	34856	34686	34703	34552	34964
越南3L	35455	35209	35077	35075	34964
越南十号胶	34707	34686	34703	34701	34590

单位：人民币元/吨 换算基准数据来源：金银岛

最高价格图表



附图：外盘报价最高价格图（自5月3日到8月19日：换算数据源为金银岛）

外盘报价最高价格（换算后）对比表					
类别/日期	2011年8月15日	2011年8月16日	2011年8月17日	2011年8月18日	2011年8月19日
外盘泰	35828	35658	35600	35599	35189

三					
泰标	35604	35583	35600	35599	34964
马标	35455	35135	35152	35225	34515
印标	35006	34836	34853	34701	35114
越南 3L	35604	35359	35226	35225	35114
越南十号胶	34856	34836	34853	34851	34740

单位：人民币元/吨 换算基准数据来源：金银岛

◎从上面的图表中我们可以看出，外盘橡胶价格正在震荡。

三、美元、道琼指数和石油等：



◎插图美元日线，我们可以看出，美元本周持续震荡。



◎ 插图道琼指数，在本周末再次下跌。



◎插图美原油连，本周原油价格一度回升后再次回落，目前布油 108.85，美原油连 82.41。

四、基本面分析：

利空

◎摩根士丹利下调了全球经济增长预期,称欧洲采取的主权债务危机政策应对措施不力。

◎美国上周首次申领失业救济人数升至40.8万;7月消费者价格指数(CPI)环比增长0.5%;7月的先行经济指标指数环比增长0.5%;7月的二手房销量降至467万幢;8月的费城联储制造业指数锐减至-30.7点。

利多

◎今年1-7月份，东营市橡胶轮胎出口完成138274万美元，同比增长96.9%。

◎汽车周报记者近期从权威人士处了解到，有关“节能产品惠民工程”节能汽车补贴的最新方案已上报国务院相关部门审批，补贴车型的油耗标准确要提高。

◎我国2011年7月客车非完整车辆生产7254辆，累计生产46446辆，销售7201辆，累计销售47485辆，同比累计增长分别为-3.52 %和-0.29%。

◎评论：

宏观经济方面，美国和欧洲经济状况的持续恶化和评级下降继续影响市场信心，对本周行情影响明显。

国内方面，下游轮胎企业出口数据依旧利好，近期有相关的汽车政策辅助措施的消息，对橡胶价格有利。

供求方面：汽车业依旧呈现恢复局面，不过数据好坏参半，且受宏观经济影响，未来不确定因素加大。

综合以上因素，橡胶由于宏观经济状况影响。未来走向不确定向增大。所以，近期内很有可能在前期高点下做宽幅震荡。

五、技术分析：



◎ 如日线图所示，橡胶 1201 合约在本周在震荡走低。

◎ 5 月 6 日，6 月 28 日，8 月 9 日已经确认了一条长期支撑线。

◎ 在指标方面，MACD 蓝线缩小，属于空方市场，但有回升倾向。

◎ RSI6 日 RIS 指标目前在指数 35 附近，35 指数是卖出指标。

◎ 短期指标，参看“插图：橡胶 1201 30 分钟 K 线”，MACD 蓝线开始缩短，行情有回涨倾向。RSI 指标处在 53 位置。

六、后市研判：

◎ 受本文提及的基本面和技术面分析中所指出的因素影响，本周图形，为我们展示出一个宽幅震荡后下跌的形态，国际方面与国内方面，宏观经济状况成为焦点。

短期内看，橡胶价格很有可能出现宽幅震荡局面，且受宏观经济因素影响走向难以确定。从风险控制角度看，不持长单是较好的选择。目前宏观经济受政策影响较大，且国内并无放松态势，没有政策支持经济，橡胶想短期内突破前期高点仍很困难。但目前价格已经偏低，下跌空间有限。

七、操作建议：

1201 合约：

支撑价格：32000

阻力价格：34700

在此阶段，我们建议投资者主要以观望为主，如外盘指数或国内股指好转，多单可以适当介入。

道通研发中心 李洪洋