

道通期货橡胶周评

(2011 年 8 月 22 日——8 月 26 日)

目录

一、一周行情回顾：	1
二、外盘价格：	2
三、美元、道琼指数和石油等：	4
四、基本面分析：	6
五、技术分析：	6
六、后市研判：	7
七、操作建议：	7

一、一周行情回顾：



插图：橡胶 1201 30 分钟 K 线

◎在过去的一周里，橡胶的主力合约 1201，本周内维持低位震荡。

◎8 月 22 日

1201 合约，开盘 **33600**，早盘走高至 **33855**，之后股指下跌压力明显，橡胶一路下跌，尾盘收低于 **32850**。

◎8月23日

1201 合约，开盘 33085，整日维持低位震荡，最高 33290，最低 32770，尾盘收低于 33120。

◎8月24日

1201 合约，开盘 33420，后价格回调到昨日结算价 33040 附近，维持震荡，尾盘收低于 33105。

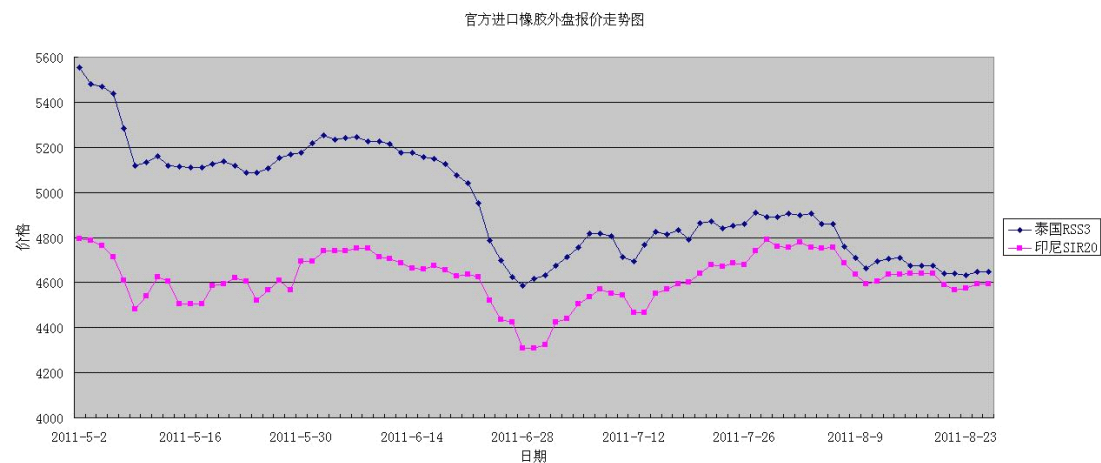
◎8月25日

1201 合约，顺延昨日价格开盘 33105，后价格一度上涨到 33530，之后因前高压力回调，到昨日结算价 33140 附近，维持震荡，尾盘收于 33180。

◎8月26日

1201 合约，开盘 33280，后价格一路下跌到 32715，之后小幅回升，维持震荡，尾盘收于 33045。

二、外盘价格：



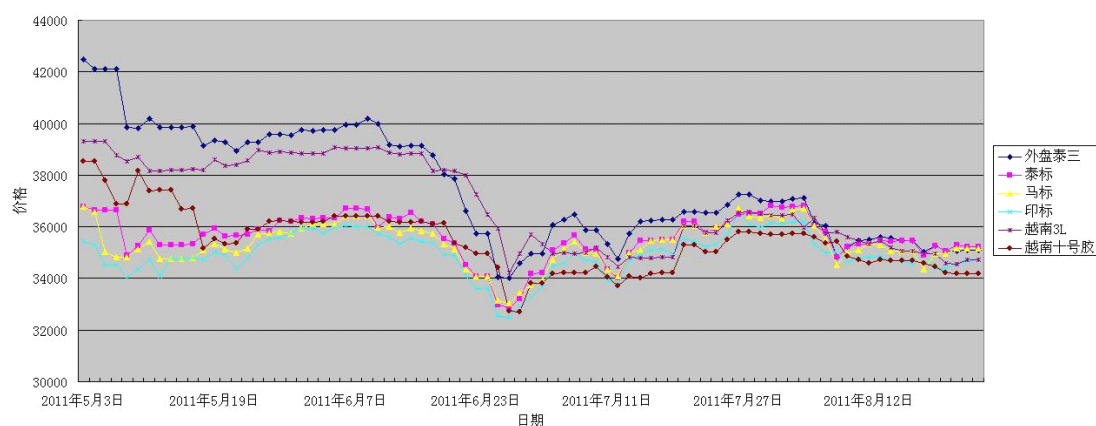
◎附图：进口橡胶价格走势（2011年5月2日到2011年8月25日）[来源：中橡商务网]

官方进口橡胶外盘报价汇总表(本周)

日期 类别(价格:美元/吨)	2011-8-19	2011-8-22	2011-8-23	2011-8-24	2011-8-25
泰国 RSS3	4639.4	4639.4	4633.2	4647.4	4647.4
印尼 SIR20	4590	4565	4575	4595	4595

过去一周橡胶外盘官方数据价格(元/吨) [来源：中橡商务网]

最低价格图表

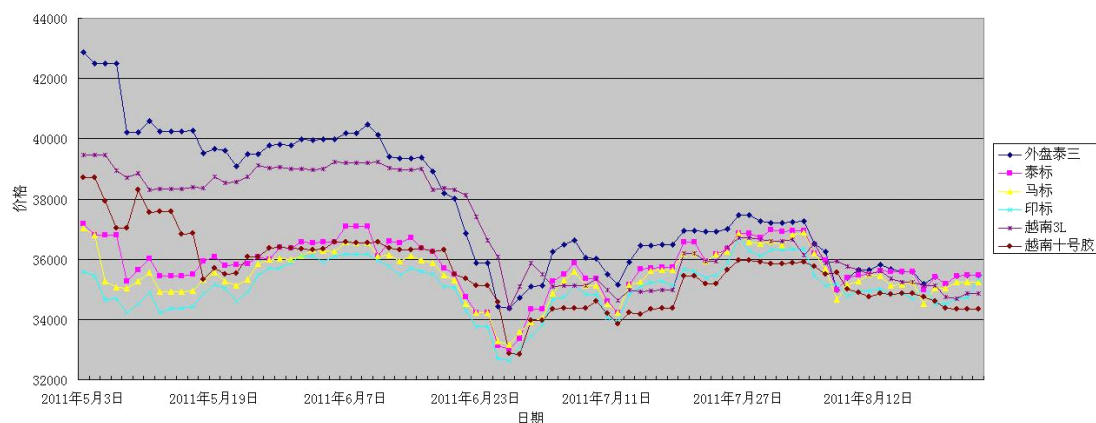


附图：外盘报价最低价格图（自5月3日到8月26日：换算数据源为金银岛）

外盘报价最低价格（换算后）对比表					
类别/日期	2011年8月22日	2011年8月23日	2011年8月24日	2011年8月25日	2011年8月26日
外盘泰三	35268	35045	35075	35091	35087
泰标	35268	35045	35300	35240	35236
马标	34968	34970	35150	35165	35162
印标	34370	34372	34552	34642	34713
越南 3L	34968	34596	34552	34717	34713
越南十号胶	34444	34222	34178	34193	34189

单位：人民币元/吨 换算基准数据来源：金银岛

最高价格图表



附图：外盘报价最高价格图（自5月3日到8月26日：换算数据源为金银岛）

外盘报价最高价格（换算后）对比表					
类别/日期	2011年8月22日	2011年8月23日	2011年8月24日	2011年8月25日	2011年8月26日
外盘泰	35268	35045	35075	35091	35087

三					
泰标	35268	35045	35300	35240	35236
马标	34968	34970	35150	35165	35162
印标	34370	34372	34552	34642	34713
越南 3L	34968	34596	34552	34717	34713
越南十号胶	34444	34222	34178	34193	34189

单位：人民币元/吨 换算基准数据来源：金银岛

◎从上面的图表中我们可以看出，外盘橡胶价格正在震荡。

三、美元、道琼指数和石油等：



◎插图美元日线，我们可以看出，美元本周持续维持低位震荡。



◎ 插图道琼指数，在本周在底部持续震荡。



◎ 插图美原油连，本周原油价格震荡持稳，目前布油 110.69，美原油连 85.37。

四、基本面分析：

利空

◎周四信用评级服务机构标准普尔、穆迪投资者服务机构和惠誉评级都在周四重申了德国的“AAA”主权信用评级。

美国政府发布的上周首次申请失业救济人数报告显示，上周人数的环比增幅超出预期，总数增至41.7万

◎美国劳工部指出，在截至8月20日的一周中，初请失业金人数环比增加5千，经季调的总数增至41.7万。尽管环比上涨且高于预期

◎因皮卡库存过多，通用取消了密歇根州弗林特工厂原计划增加的周六轮班。

◎本田汽车集团印度子公司Honda SIEL Cars India Limited（HSCI）将在2、3年内启动Tapukara工厂的生产。建设Tapukara工厂花费本田100亿卢比（2.18亿美元），该厂年产能为6万辆。

◎伯南克没有公布新的货币政策，他表示，联邦公开市场委员会(FOMC)将在9月评估新的宽松货币政策选择，9月FOMC会议将延长为两天。

◎密歇根大学和路透社的联合调查显示，由于担心政府无力使美国摆脱二次衰退，8月份消费者信心下降。

◎路透社/密歇根大学消费者信心指数从8月中的水平微升，但仍与经济衰退时期的低点一致。在过去的调查中，只有1980年4月和5月、2008年11月的消费者信心指数低于本月。

◎美国商务部在26日公布的今年第二季度美国国内生产总值第二次预估值中，将第二季度美国经济增长速下调为1.0%。

◎8月份美国消费者信心指数的终值为55.7点。据彭博社的调查，经济学家对此的平均预期为56.0点。8月消费者信心指数的初值为54.9点。

◎国家发改委网站消息，1—7月，固定资产投资（不含农户）完成152420亿元，同比增长25.4%。

◎评论：

宏观经济方面，美国经济会议虽然延期到9月，但从其主旨来看，稳定经济仍是其主要目标。且随着数据的公布，股指一直有所好转。欧洲方面德国的经济地位得到进一步巩固。

国内，政策不断释放出放松信号，但是还未有实质表现。

供求方面：汽车业依旧呈现恢复局面，不过数据好坏参半，且受宏观经济影响，未来不确定因素加大。

综合以上因素，橡胶由于宏观经济状况影响。未来走向不确定向增大。且投资者信心不充足，所以，近期内很有可能在当前位置持续震荡。。

五、技术分析：



◎ 如日线图所示，橡胶 1201 合约在本周在震荡走低。

◎ 5 月 6 日，6 月 28 日，8 月 9 日已经确认了一条长期支撑线。

◎ 在指标方面，MACD 蓝线缩小，属于空方市场，但有回升倾向。

◎ RSI6 日 RIS 指标目前在指数 34 附近，34 指数是卖出指标。

◎ 短期指标，参看“插图：橡胶 1201 30 分钟 K 线”，MACD 逼近零线，且 DIFF 即将上穿 DEA，行情有回涨倾向。RSI 指标处在 54 位置。

六、后市研判：

◎ 受本文提及的基本面和技术面分析中所指出的因素影响，本周图形，为我们展示出一个横盘震荡整理的形态，国际方面与国内方面，宏观经济状况成为焦点。

短期内看，橡胶价格很有可能维持震荡，且受宏观经济因素影响走向难以确定。从风险控制角度看，不持长单是较好的选择。目前宏观经济受政策影响较大，且国内有放松倾向，但没有实际政策支持经济，橡胶想短期内突破前期高点仍很困难。但目前价格已经偏低，下跌空间有限。

七、操作建议：

1201 合约：

支撑价格：32000

阻力价格：33500

在此阶段，我们建议投资者主要以观望为主，如外盘指数或国内股指好转，多单可以适当介入。

道通研发中心 李洪洋