

道通期货橡胶周评

(2011年9月05日——9月09日)

目录

一、一周行情回顾：	1
二、外盘价格：	2
三、美元、道琼指数和石油等：	4
四、基本面分析：	6
五、技术分析：	6
六、后市研判：	7
七、操作建议：	8

一、一周行情回顾：



插图：橡胶 1201 30 分钟 K 线

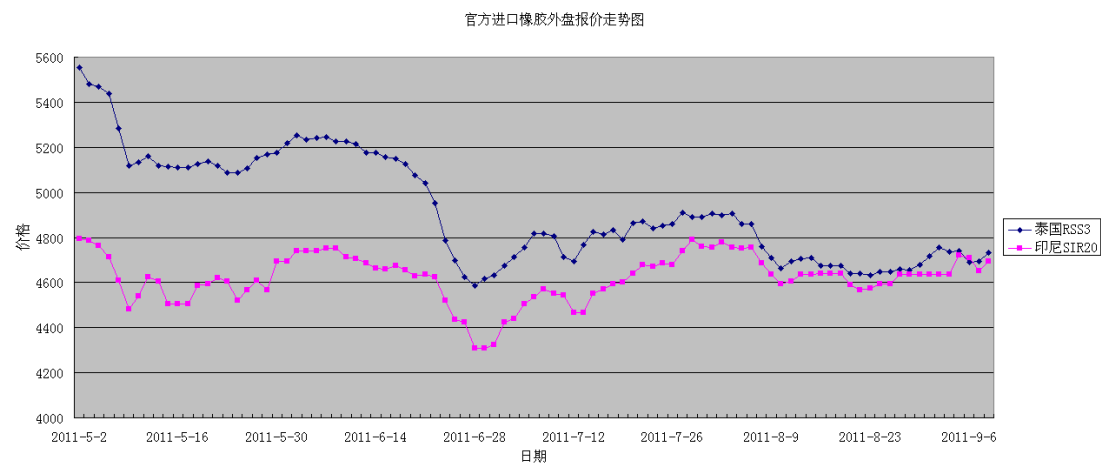
◎在过去的一周里，橡胶的主力合约 1201，本周内一度下跌后再次回涨，后维持高位震荡。

◎9月5日

1201 合约，今日低开 **33645** 后维持震荡，午盘后下跌，尾盘收低于 **32795**

- ◎9月6日
1201 合约，今日低开 32805 后维持震荡，尾盘收低于 32910
- ◎9月7日
1201 合约，今日高开 33200 后一路上涨，尾盘收于 33835
- ◎9月8日
1201 合约，今日高开 34150 后维持高位震荡，尾盘收于 33765
- ◎9月9日
1201 合约，今日低开 33820 后维持震荡，尾盘收高于 34095

二、外盘价格：

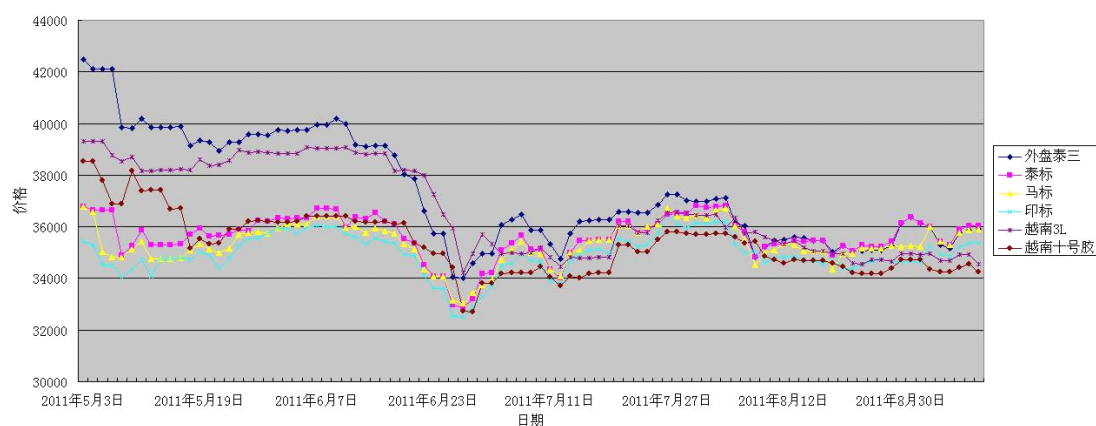


◎附图：进口橡胶价格走势（2011 年 5 月 2 日到 2011 年 9 月 8 日）[来源：中橡商务网]

官方进口橡胶外盘报价汇总表(本周)					
日期 类别(价格:美元/吨)	2011-9-2	2011-9-5	2011-9-6	2011-9-7	2011-9-8
泰国 RSS3	4737.6	4740.8	4690.6	4694.6	4732
印尼 SIR20	4635	4720	4710	4650	4695

过去一周橡胶外盘官方数据价格(元/吨) [来源：中橡商务网]

最低价格图表

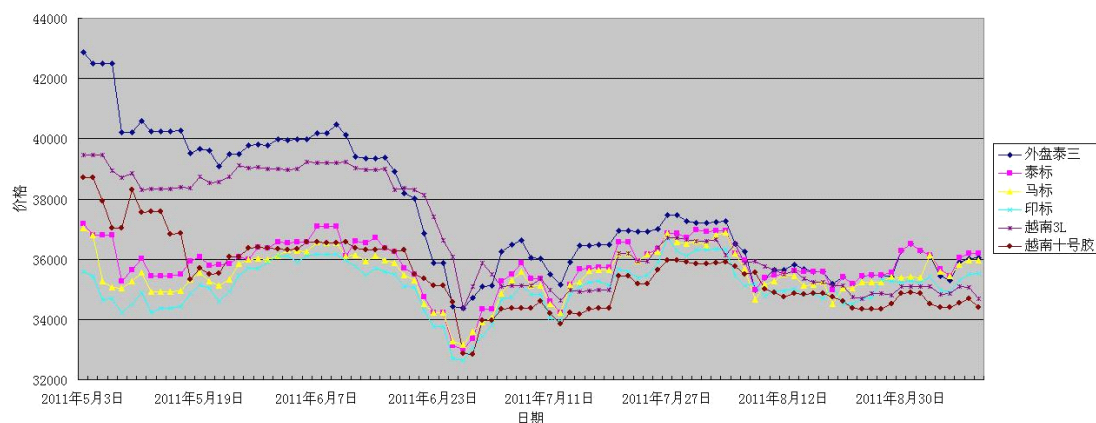


附图：外盘报价最低价格图（自5月3日到9月9日：换算数据源为金银岛）

外盘报价最低价格（换算后）对比表					
类别/日期	2011年9月5日	2011年9月6日	2011年9月7日	2011年9月8日	2011年9月9日
外盘泰三	35291	35154	35755	35883	35893
泰标	35441	35303	35905	36032	36042
马标	35441	35303	35755	35883	35893
印标	34918	34855	35232	35360	35369
越南 3L	34693	34705	34933	34912	34547
越南十号胶	34245	34257	34409	34538	34248

单位：人民币元/吨 换算基准数据来源：金银岛

最高价格图表



附图：外盘报价最高价格图（自5月3日到9月9日：换算数据源为金银岛）

外盘报价最高价格（换算后）对比表					
类别/日期	2011年9月5日	2011年9月6日	2011年9月7日	2011年9月8日	2011年9月9日
外盘泰	35441	35303	35905	36032	36042

三					
泰标	35665	35453	36054	36182	36191
马标	35590	35453	35830	35958	35967
印标	34992	34930	35307	35509	35519
越南 3L	34843	34855	35082	35061	34697
越南十号胶	34394	34406	34559	34687	34398

单位：人民币元/吨 换算基准数据来源：金银岛

◎从上面的图表中我们可以看出，外盘橡胶价格始终在低位震荡。

三、美元、道琼指数和石油等：



◎插图美元日线，我们可以看出，美元本周向上突破短期高点。



◎ 插图道琼斯指数，在本周继续延续之前的震荡趋势。



◎插图美原油连，原油价格震荡走高，目前布油 109.54，美原油连 87.24。

四、基本面分析：

利多：

◎奥迪考虑在印度Aurangabad工厂新建第三条装配线，并预计今年在印度的总销量将突破5,000辆。

◎今年8月份，奥迪在全球总销量为94,100辆，较去年同期的80,344辆增长17.1%

◎今年8月份，通用汽车在华销量为205,885辆，同比增长13.4%

◎8月份部分宏观经济数据, CPI (居民消费价格指数) 同比上涨6.2%,

利空

◎今年7月份，由于燃料价格上涨、贷款利率提高等原因，印度国内市场汽车销量出现30个月以来的首次下跌，印度轮胎供应商或将受到影响。

◎塔塔汽车公司宣布，将削减乘用车及商用车的产量以应对市场需求的减少。

◎福特汽车首席财务官刘易斯-布斯周五称，今年美国汽车销售量可能不会达到1300万辆，也就是该公司预测区间的低端。

◎8月中国进出口总值为3288.7亿美元(同比增长27.1%)；当月贸易顺差177.59亿美元，较7月收窄137.2亿美元，低于市场预期的241.4亿美元。

◎欧洲央行执委会成员斯塔克辞职。市场表现出对于欧洲债务危机的担忧加剧。

◎评论：

宏观经济方面，欧美债务危机一日未解决就会持续威胁到经济上行，但另一方面，经济缓步恢复也是有目共睹。中国方面，CPI数据有所缓和，但是出口数下降明显指出国内经济的放缓。

汽车方面，数据仍旧偏好支持橡胶价格，但同时轮胎方面数据受到一定影响。

综合来看，目前的总趋势仍是上行，但是欧美债务危机仍会时刻威胁到商品价格。但只要不是债务危机彻底爆发，还是影响力有限。

五、技术分析：



- ◎ 如日线图所示，橡胶 1201 合约在本周持续震荡。
- ◎ 8 月 9 日和本周一与上周末，确认了一条短期支撑线。图中黄金比率线以上周到本周四的上涨幅度为基准。
- ◎ 在指标方面，MACD 属于多方市场。
- ◎ RSI6 日 RIS 指标目前在指数 61 附近，61 指数是买入指标。
- ◎ 短期指标，参看“插图：橡胶 1201 30 分钟 K 线”，MACD 处在零线附近。RSI 指标处在 64 位置。

六、后市研判：

◎ 受本文提及的基本面和技术面分析中所指出的因素影响，本周图形，为我们展示出一个宽幅的震荡形态，国际方面与国内方面，宏观经济状况成为焦点。橡胶等大宗商品价格受到各种经济数据的影响价格波动明显，反复无常。

短期内看，橡胶价格很有可能维持震荡，且受宏观经济因素影响走向难以确定。从风险控制角度看，不持长单是较好的选择。目前宏观经济受政策影响较大，且国内逼近 10 月的储备期，但受制于经济前景预期的恶化，橡胶想短期内突破前期高点仍很困难。但由于套利盘的介入，下跌空间有限。

七、操作建议：

1201 合约：

支撑价格：32300

阻力价格：34200

在此阶段，我们建议投资者主要以观望为主，只要经济危机没有真的爆发，如外盘指数或国内股指好转，多单可以适当介入。

道通研发中心 李洪洋